PORTAL CIENTÍFICO UPM

Biblioteca Universitaria UPM

Formación Portal Científico UPM

1. Cuestiones generales
2. Perfil Personal
3. Memorias de Investigación

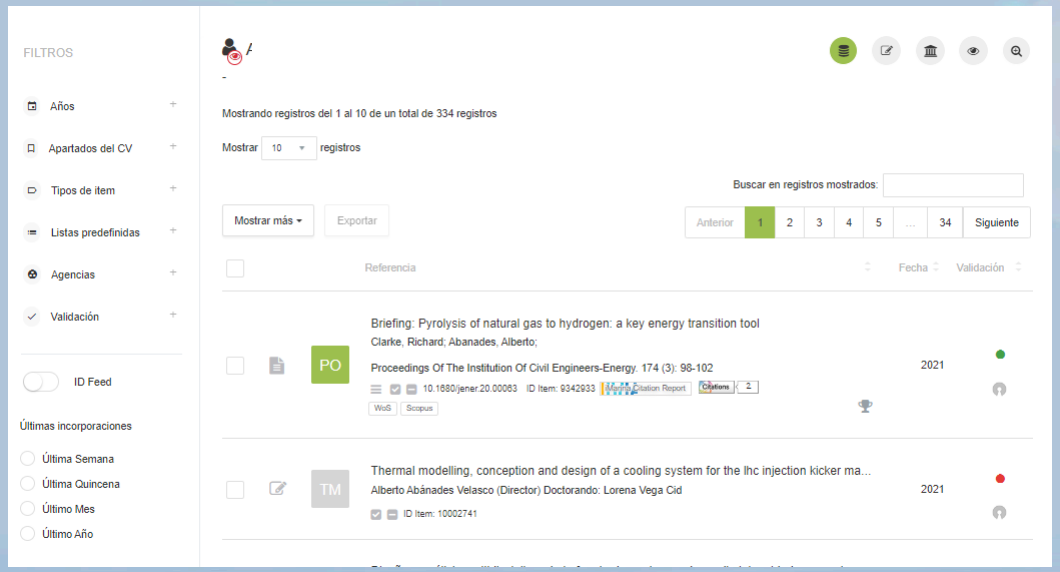

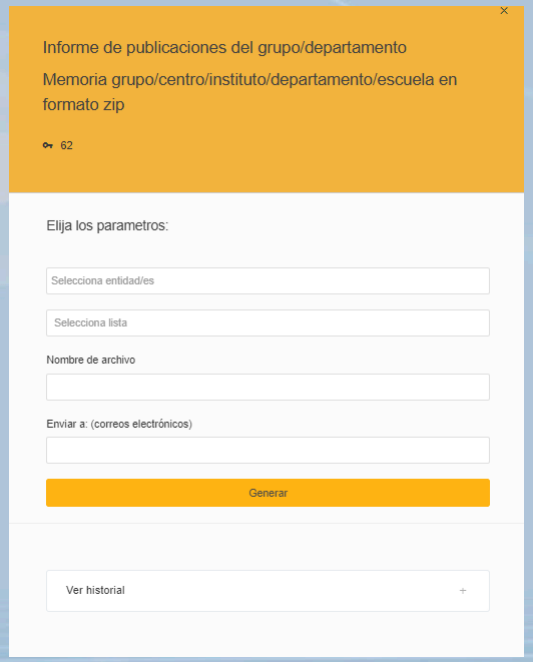

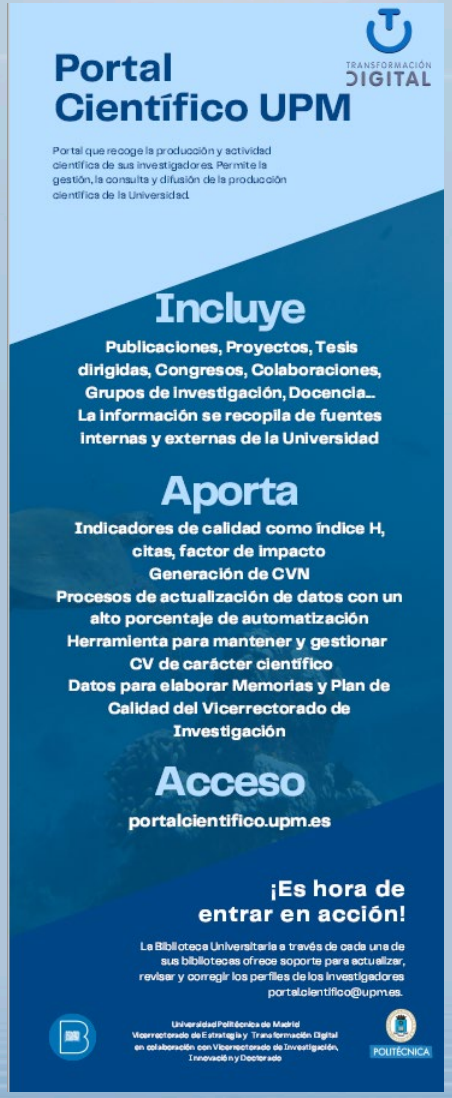

El Portal Científico es un proyecto transversal que lleva a cabo el Vicerrectorado de Estrategia y Transformación Digital en colaboración con Vicerrectorado de Investigación, Innovación y Doctorado.

Supone la colaboración de distintos departamentos y servicios que pretenden conseguir unos objetivos concretos.

Nuestros objetivos:

- Ofrecer a los investigadores una herramienta que permita mantener y gestionar el CV de carácter científico
- Facilitar las salidas y exportaciones de su CV a diferentes formatos
- Ofrecer procesos de actualización **con un alto porcentaje de automatización** para facilitar al investigador su gestión.
- Proporcionar a las unidades de Gestión y Dirección de la UPM un único espacio de referencia donde poder consultar, exportar y explotar los datos, la información y el conocimiento de la Universidad
- Evitar la dispersión y multiplicidad de las fuentes de información y consulta en la Universidad

https://portalcientifico.upm.es/

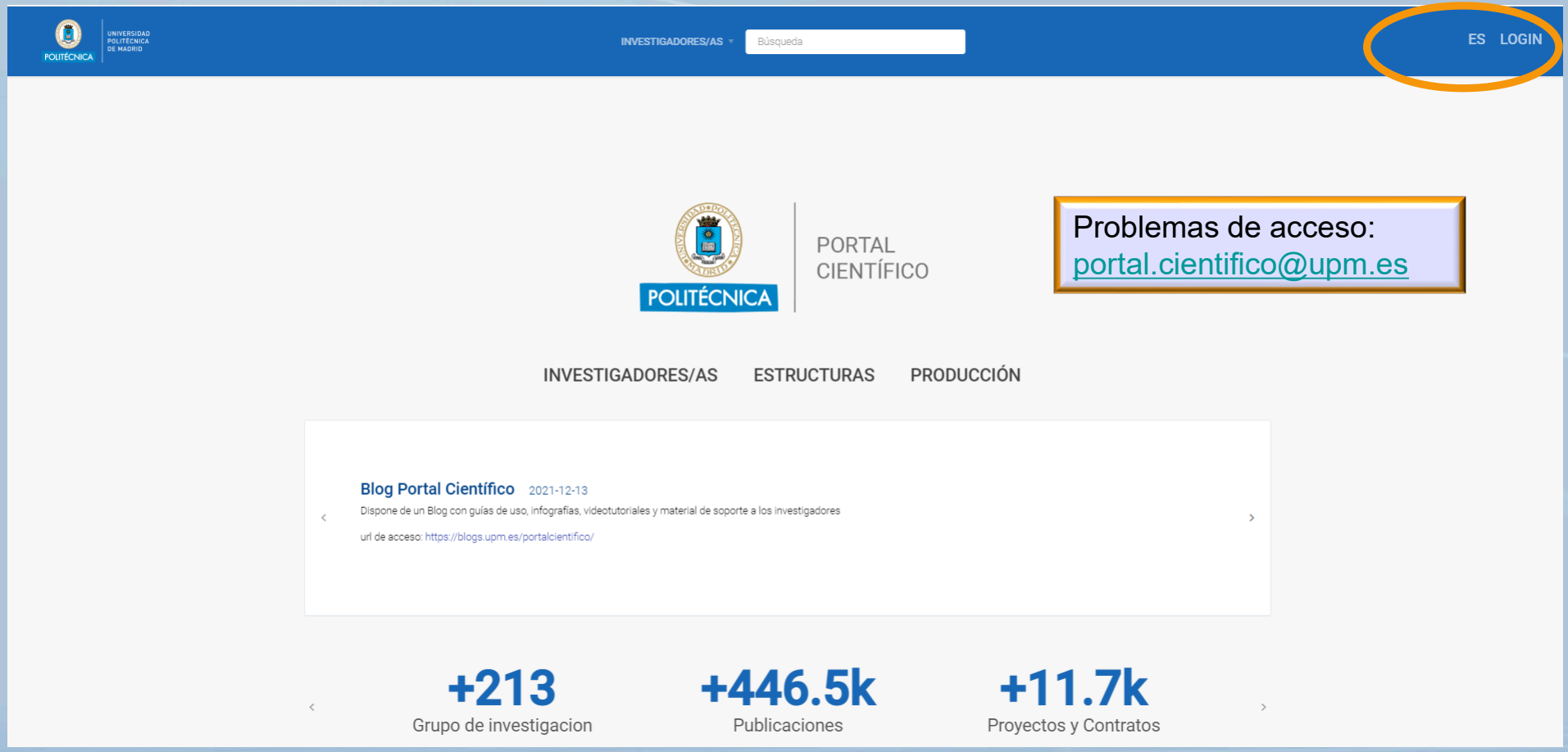

Problemas de acceso:
portal.cientifico@upm.es

https://portalcientifico.upm.es/es/ipublic/researcher/303138

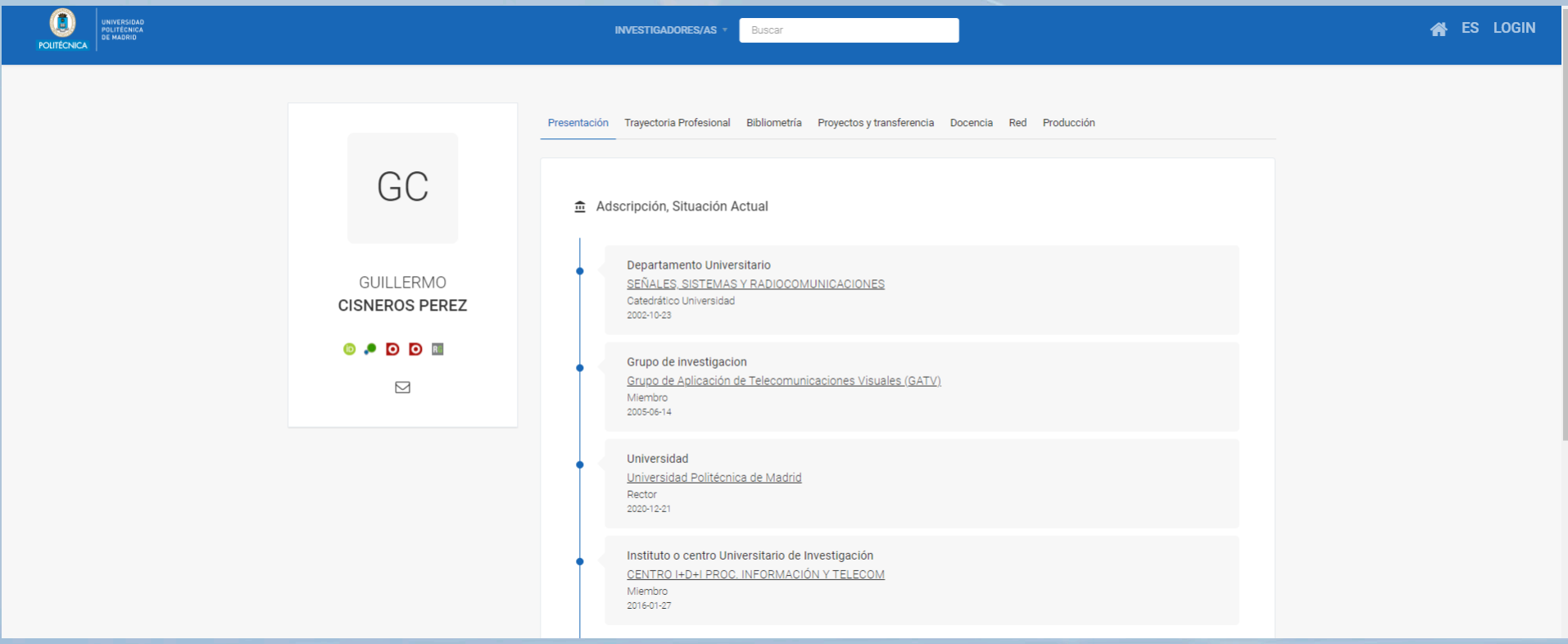

Datos de adscripción

Universidad Politécnica de Madrid

FUENTES INTERNAS

Actualización diaria

Gestor de personal

Adscripciones Académicas: Escuelas/Departamentos

- Relación contractual: vigencia
- Sexenios, sexenios transferencia y Quinquenios ¡!

Cargos académicos y de investigación

V. Investigación

Cobertura Proyectos:
Nacionales>=2013
Internacionales>=2006

Proyectos

Grupos de investigación:

Adscripciones a grupos de investigación

Rol: IP/Miembro

Centros/Institutos: Adscripciones a Centros o Institutos de Investigación

OTT

Personal:

- Adscripciones Investigación
- Relación contractual

FUENTES INTERNAS

Doctorandos

Docencia

Se realizan cargas coincidiendo con los períodos de matriculación (o al menos cada 3 meses)

Cobertura desde 2010

Producción

FUENTES INTERNAS

Archivo Digital UPM

(OAI)

Actualización diaria

TFT:

Tesis dirigidas, TFM, TFG

FUENTES EXTERNAS

WOS, SCOPUS, GOOGLE SCHOLAR, DIALNET, IEEE

INVENES, PATENTSCOPE

Indicadores de calidad relativos: citas, cuartiles, deciles, índice H…

Indización en Avery, Miar, Fundación CAPES, tramos editoriales según índice de editoriales CSIC

POLITÉCNICA
"Ingeniamos el futuro"

nica de Madrid

Zero-risk interpretation in the level of preventive action method implementation for health a...
Los Pinos AJCD; González-García MdlN; Pentelhão LC; Baptista JS
International Journal Of Environmental Research And Public Health. 18 (7): 3534-
2021
10.3390/ijerph18073534 ID Item: 9308761 Citations 5
WoS Scopus Europe PMC

Zero-risk interpretation in the level of preventive action method implementation for health and safety in construction sites

International Journal Of Environmental Research And Public Health. 18 (7): 3534-

2021-04-01

10.3390/ijerph18073534

9308761

ICR

Tipología y Fechas +

Título y Autorías +

Localización (Vol. nº, pg.) +

Fuentes +

Investigadores +

Entidades +

Lugar +

Identificadores bibliograficos +

Identificadores de la Publicacion en fuentes externas +

Keywords +

Abstract, Otros indicios de Calidad, Observaciones... +

APC (Cargo por procesamiento de artículos) +

Indicios de calidad relativos

Agencia Evaluadora	Categoría	Año	IF	Q	Posición
CIRC	Ciencias sociales	2022	-	A+	-
MIAR	-	2021	10.700	-	-
Scopus	Health, Toxicology and Mutagenesis	2021	0.814	Q1	34/136
Scopus	Public Health, Environmental and Occu...	2021	0.814	Q2	153/585
Scopus	Pollution	2021	0.814	Q2	39/140
Scopus CiteScore	Public Health, Environmental and Occu...	2021	4.5	Q1	139/562
Scopus CiteScore	Pollution	2021	4.5	Q2	57/144
Scopus CiteScore	Health, Toxicology and Mutagenesis	2021	4.5	Q2	60/138
WoS	Environmental Sciences	2021	4.614	Q2	100/279
WoS	Public, Environmental & Occupational H...	2021	4.614	Q1	45/183
Fundación CAPES	ASTRONOMIA / FÍSICA	2016	-	B3	-
Fundación CAPES	Biodiversidade	2016	-	B1	-
Fundación CAPES	Biotecnología	2016	-	B1	-
Fundación CAPES	CIÊNCIA DA COMPUTAÇÃO	2016	-	B4	-
Fundación CAPES	CIÊNCIAS AGRÁRIAS I	2016	-	B1	-
Fundación CAPES	CIÊNCIAS AMBIENTAIS	2016	-	A2	-
Fundación CAPES	CIÊNCIAS BIOLÓGICAS I	2016	-	B2	-
Fundación CAPES	CIÊNCIAS BIOLÓGICAS II	2016	-	B2	-
Fundación CAPES	CIÊNCIAS BIOLÓGICAS III	2016	-	B1	-
Fundación CAPES	EDUCAÇÃO	2016	-	A2	-
Fundación CAPES	EDUCAÇÃO FÍSICA	2016	-	B1	-
Fundación CAPES	ENFERMAGEM	2016	-	B1	-
Fundación CAPES	ENGENHARIAS I	2016	-	A2	-
Fundación CAPES	ENGENHARIAS II	2016	-	B1	-
Fundación CAPES	Ensino	2016	-	A2	-
Fundación CAPES	Farmacia	2016	-	B1	-
Fundación CAPES	GEOCIÊNCIAS	2016	-	B1	-
Fundación CAPES	Geografía	2016	-	A1	-
Fundación CAPES	Interdisciplinar	2016	-	A2	-
Fundación CAPES	MATERIAIS	2016	-	B2	-
Fundación CAPES	MEDICINA I	2016	-	B1	-
Fundación CAPES	MEDICINA II	2016	-	B1	-
Fundación CAPES	NUTRIÇÃO	2016	-	B1	-
Fundación CAPES	Odontología	2016	-	B1	-
Fundación CAPES	Psicología	2016	-	B1	-
Fundación CAPES	Química	2016	-	B2	-
Fundación CAPES	SAÚDE COLETIVA	2016	-	A2	-
Fundación CAPES	ZOOTECNIA / RECURSOS PESQUEIR...	2016	-	B1	-
Fundación CAPES	ADMINISTRAÇÃO PÚBLICA E DE EM...	2016	-	A2	-

Indexada en
Social Sciences Citation Index

Plan de puesta en marcha Imarina

Identificadores personales

2020: Identificadores de autor

30 Noviembre 2021
Puesta en marcha

Memorias de Investigación-4 febrero 2022/ 4 abril 2022

Tarea
Tarea 1: Identificar, actualizar, modificar o eliminar los identificadores de autor ORCID, Scopus ID y Research ID-Publons (como prioritarios) de los investigadores presentes en el Portal Científico UPM. También se podrán trabajar los "otros" identificadores de autor como GoogleScholar ID, Dialnet, IEEE, etc.
Tarea 1. Material de apoyo. Procedimiento/ Excel por biblio/Manual identificadores
Tarea 2: Contactar con los investigadores cuyos identificadores sean incorrectos, duplicados….
Tarea 2: Material de apoyo. Cartas a los investigadores (Scopus, Orcid, RID_Publons)/ Procedimientos
Tarea 3 : Aproximación al portal
Tarea 4 : Actualizar esos identificadores en el Portal Científico.
Tarea 4: Material de apoyo: videotutorial/ dudas más frecuentes

Actualización de identificadores personales

1. Editar Datos Personales

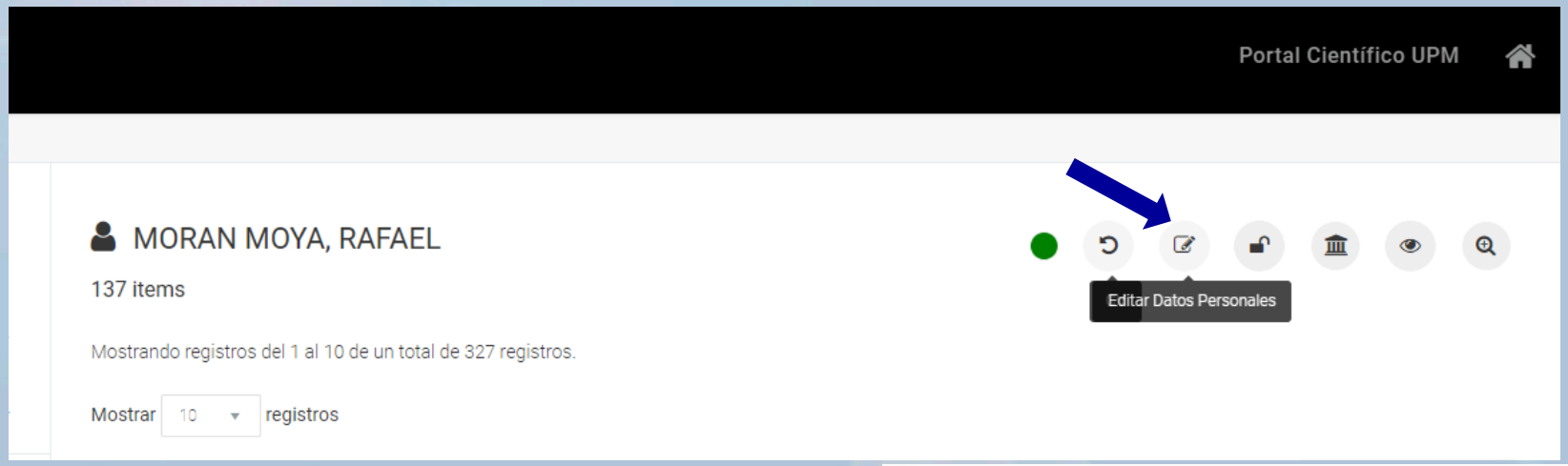

2. Pinchar en PIDs

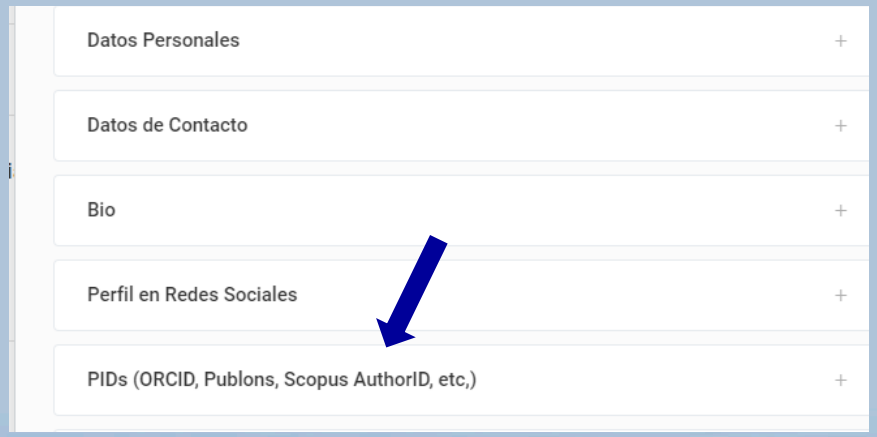

3. Añadir, eliminar, modificar, el identificador

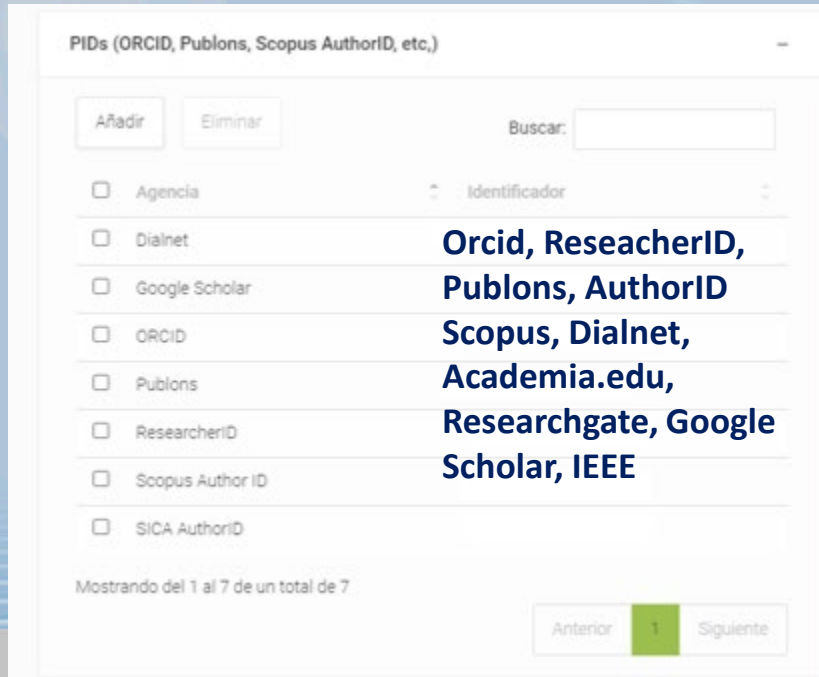

Orcid, ReseacherID, Publons, AuthorID Scopus, Dialnet, Academia.edu, Researchgate, Google Scholar, IEEE

Ítems validados por comprobación.
Son aquellos que se recuperan automáticamente desde las bases de datos. Se pueden eliminar, por ejemplo, si el registro asociado al CV no es de su autoría, pero no se pueden modificar

Ítems no validados.
Son editables y se pueden eliminar o hacer desaparecer del CV. Estos registros tienen su origen en el propio gestor, es decir, son los introducidos por el propio investigador vía formulario

Ítems validados por declaración.
Son registros que tienen su origen en ítems no validados, pero que posteriormente, el propio investigador ha añadido documentación acreditativa

¿Qué ítems deben aparecer con círculo verde siempre?

- Adscripciones académicas
- Adscripciones investigadoras: grupos/centros/institutos
- Cargos institucionales
- Docencia
- Proyectos Competitivos
- Producción:
  - Tesis (AD UPM)
  - WOS
  - Scopus
  - Patentes PatentScope

¿Qué ítems aparece con círculo rojo?

- Ítems incluidos manualmente
- Ítems incluidos a través de una importación de CVN

¿Qué ítems aparece con círculo amarillo?

- Aquellos en los que hemos introducido documentación acreditativa

https://blogs.upm.es/portalcientifico/wpcontent/uploads/sites/878/2023/01/Documentacion-acreditativa.pdf

Recomendaciones para ítems ROJO

- Debería estar en verde → Contactar con Portal Científico: portal.científico@upm.es
- Resto de ítems → Incluir documentación acreditativa

Incluir documentación acreditativa

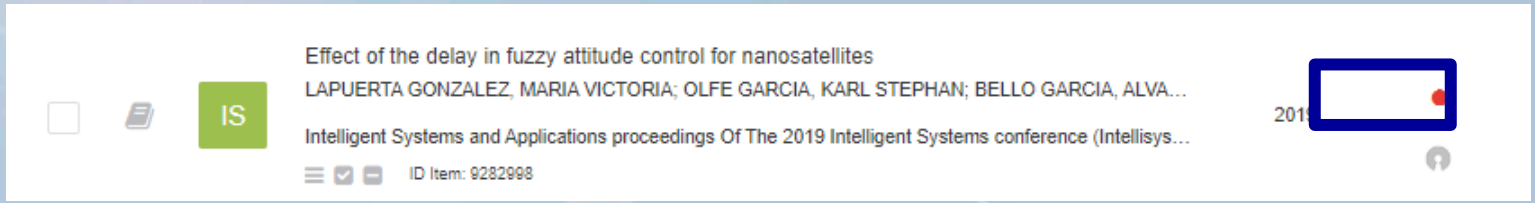

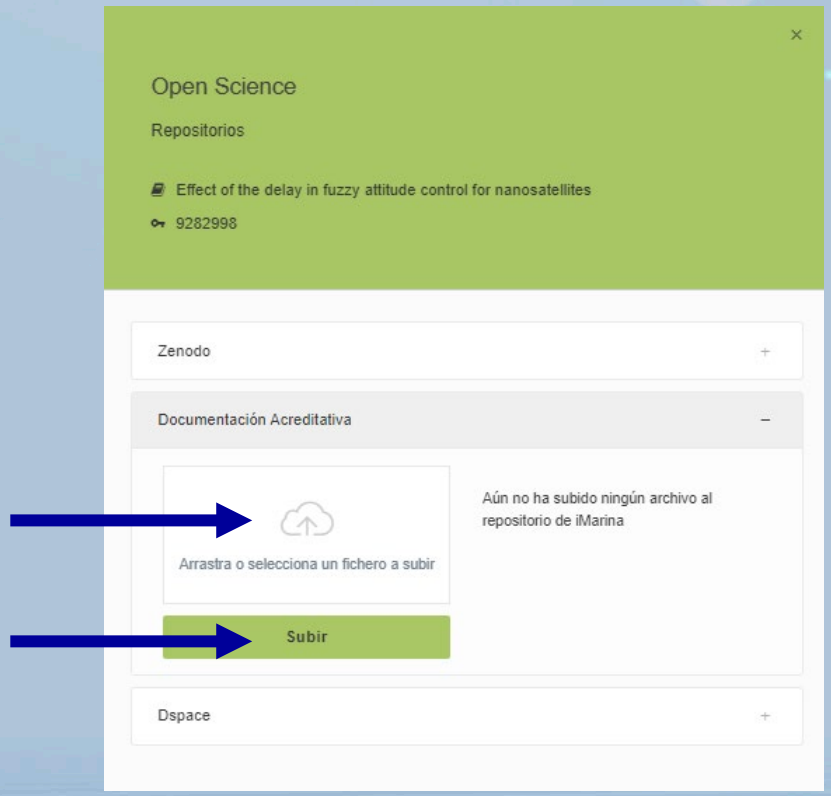

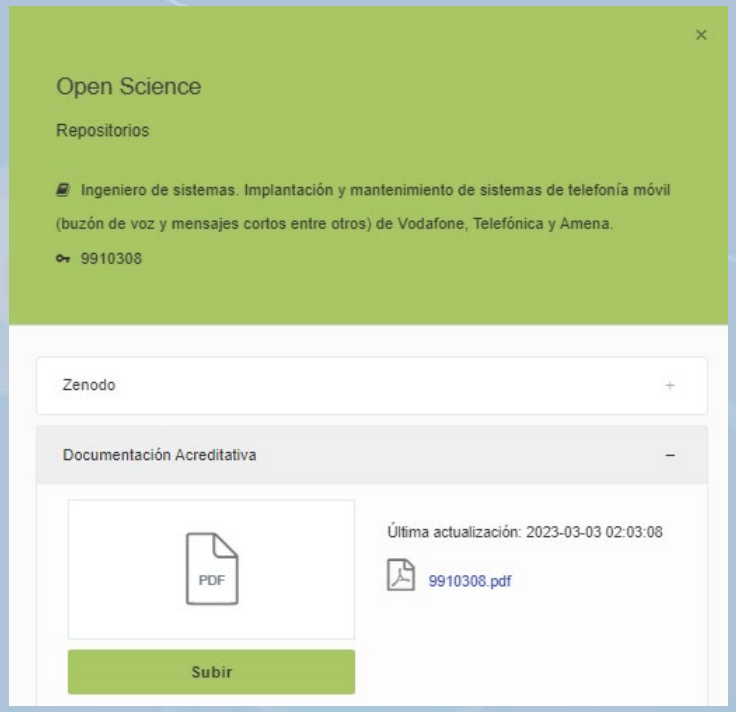

Plataformas de CV, ¿Portal Científico UPM o editor CVN de FECYT?

Plataformas de CV, ¿Portal Científico UPM o

CVN

En el módulo iReport encontraremos todos los informes disponibles: CVN, CVA, informe para sexenios...

Al pinchar en el informe seleccionado se abrirá un formulario a la izquierda dónde se elegirán los distintos parámetros:

Desde esta pantalla podremos elegir: generar un CVN completo o solo con un determinado tipo de ítems, rango de años. Podremos dar un nombre al archivo y enviarlo a cualquier correo electrónico y ver un historial de los documentos generados. Nos saldrá un aviso de que el documento se está generando.

Su informe se está generando

Una vez generado también estará disponible desde el icono de notificaciones.

El CVN es un documento que no puede ser modificado. La actualización de los datos del currículum deberá hacerse en el gestor curricular. Todos estos informes contienen indicadores bibliométricos de WOS y Scopus.

Plataformas de CV, ¿Portal Científico UP

Está usted en: Página principal

¿Qué es CVN?

CVN es un currículum vítae único para los investigadores e interoperable entre los sistemas informáticos:

- Un currículum vítae **digital** y **normalizado** con un contenido y formato común.
- Un **estándar de intercambio de la información** científica y curricular

Que posibilita:

- **Unificar** el **formato de CV** en las distintas convocatorias de actuaciones de I+D+I
- Facilitar la **transferencia y valorización** de resultados de la investigación
- Contribuir al **desarrollo de la administración electrónica**

Objetivo

- Ayudar a los **investigadores** a **transportar su CV** de un sistema a otro
- Ayudar a las **instituciones** a **agilizar los procesos** de gestión, explotación, transferencia y creación de estadísticas de datos curriculares
- Ayudar a los **gestores públicos** a **reducir los costes** de gestión **y las cargas** administrativas.
- Ayudar a los **evaluadores** a **reducir el tiempo** de los procesos de evaluación y acreditación del personal investigador.

Editor CVN

La FECYT (dependiente del Ministerio de Ciencia e Innovación) pone a disposición de los investigadores esta aplicación que facilita la edición en pantalla de un currículum vítae normalizado.

Tengo mi currículum vítae en otro formato

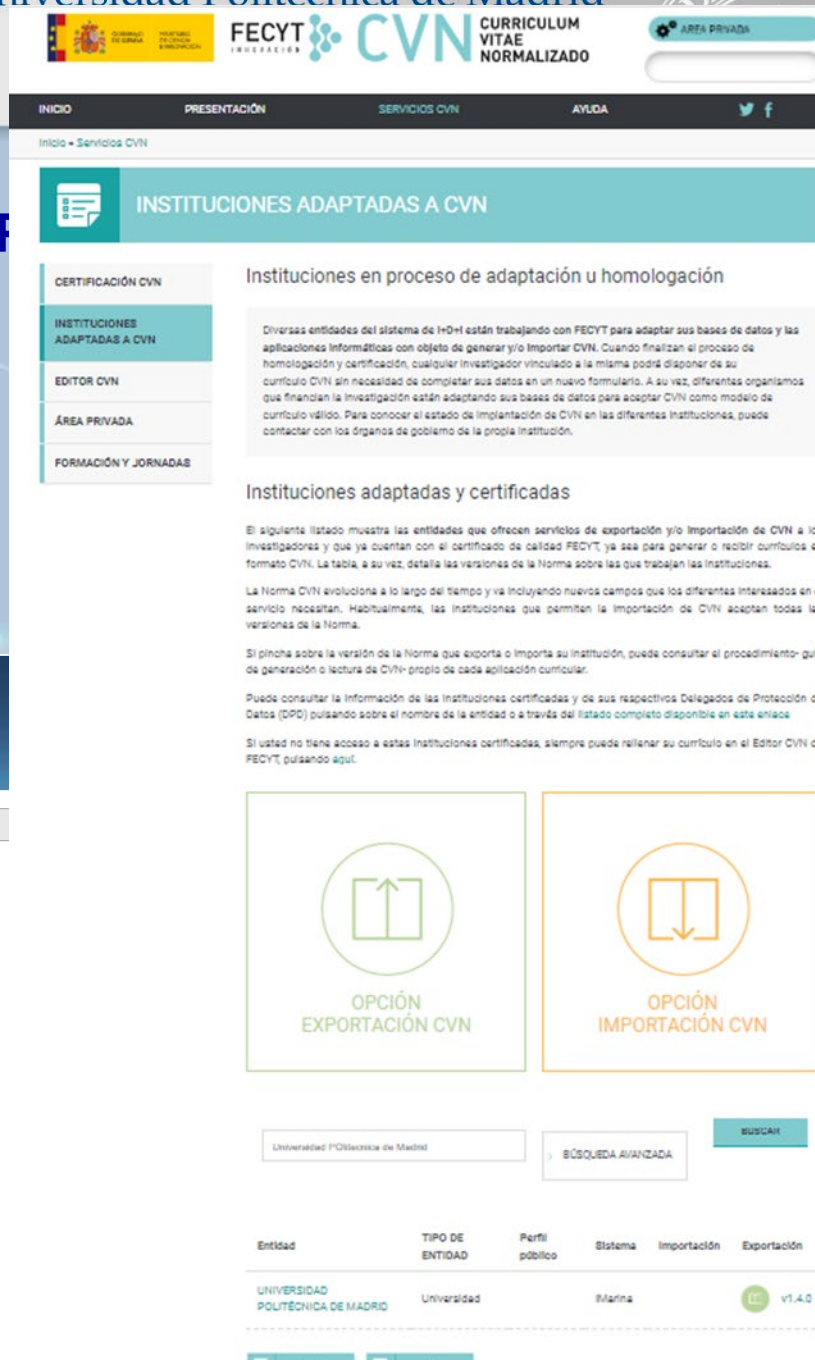

Plataformas de CV, ¿Portal Científico UPM o editor CVN de FECYT?

- **Del *Portal Científico UPM* al editor *FECYT***

Generar un CVN en el Portal Científico y luego exporta la información al editor del CVN de la FECYT:

> Entrar en https://cvn.fecyt.es/editor/#HOME *y seguir las instrucciones que se encuentran en* https://cvn.fecyt.es/editor/tutoriales#TUTORIALES *(Apartado: 4 Importar el CVN desde otro formato)*

- **Del *editor de la FECYT* al *Portal Científico UPM***

Extraer un currículum actualizado de la plataforma de la FECYT y enviarlo a portal.cientifico@upm.es y actualizaremos la información en el Portal Científico de forma automática.

Este procedimiento puede producir alguna duplicidad. Por ello, es recomendable que realice una revisión tras la importación.

¿Y ahora qué?

Actividades recientes:

- Importación de Proyectos de Innovación educativa. 21/22
- Importación de Premios anuales a la Innovación Educativa, a la Excelencia Docente, a los Grupos de Innovación Educativa y a los Proyectos de Innovación Educativa.
- Comunidades Eelisa
- Importación de la información sobre las publicaciones realizadas mediante acuerdos transformativos
- Integración con Ingenio

En proceso:

- Importación de Proyectos de innovación educativa anteriores al 21/22
- Asociación automática de Tesis y TFT
- Interoperabilidad con el Repositorio Institucional Archivo Digital UPM
- Interoperabilidad con Portal de Transparencia
- Mejora de procedimientos: Índice H

https://blogs.upm.es/portalcientifico/

portal.cientifico@upm.es

Bibliotecas de centro