




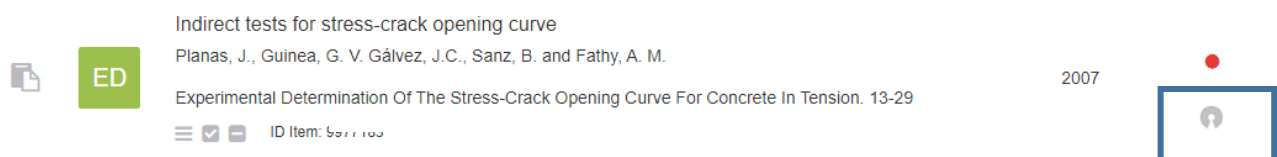
Subir documentación acreditativa

Para cambiar el estado de validación de un ítem podemos usar la acción de “subir documentación acreditativa”.




Con esta acción el ítem cambiaría de “No Validado”  a “Validado por declaración” 

Para ellos seguiremos los siguientes pasos:

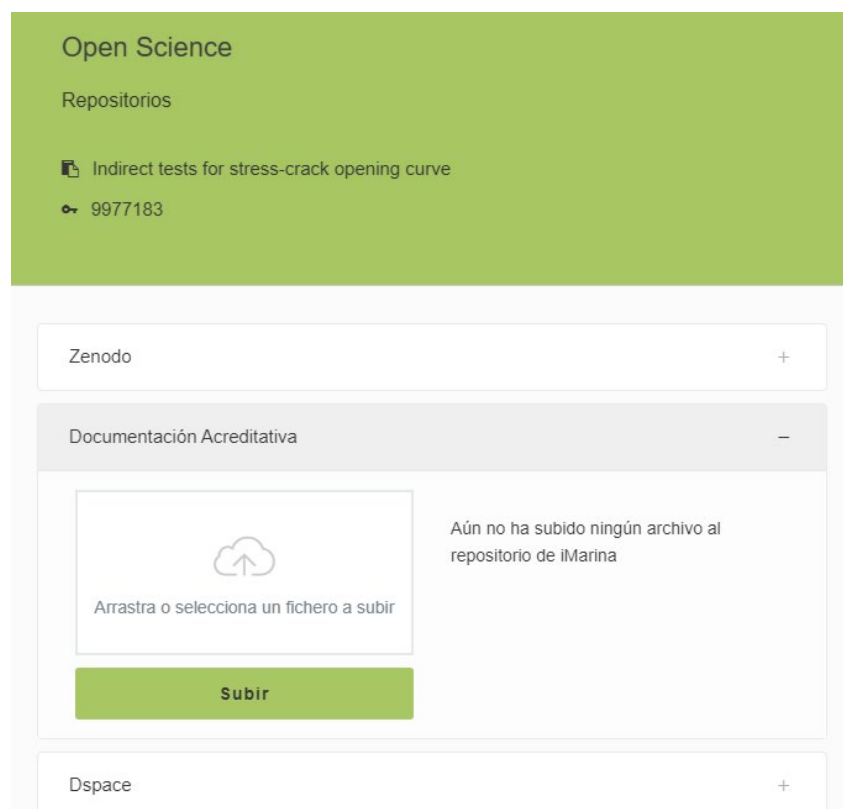
1. Desde el ítem que deseamos modificar pinchar en: 




Indirect tests for stress-crack opening curve
Planas, J., Guinea, G. V. Gálvez, J.C., Sanz, B. and Fathy, A. M.
Experimental Determination Of The Stress-Crack Opening Curve For Concrete In Tension. 13-29
2007
ID Item: 9977183

2. Se abrirá la siguiente ventana:




Open Science
Repositorios

 Indirect tests for stress-crack opening curve
9977183

Zenodo +

Documentación Acreditativa -


Arrastra o selecciona un fichero a subir

Subir

Dspace +

Aún no ha subido ningún archivo al repositorio de iMarina

Arrastraremos el archivo a adjuntar y pincharemos en “Subir”. El tick de validación cambiará en ese momento a “Validado por declaración”.