

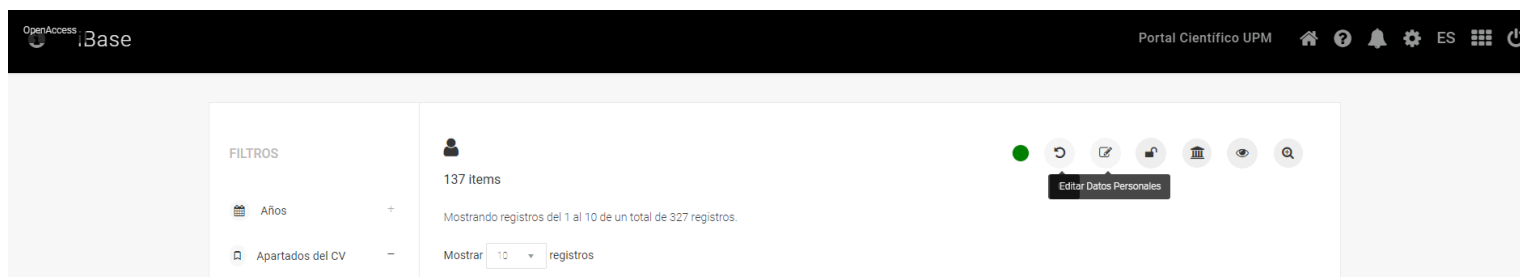


Actualización de identificadores personales

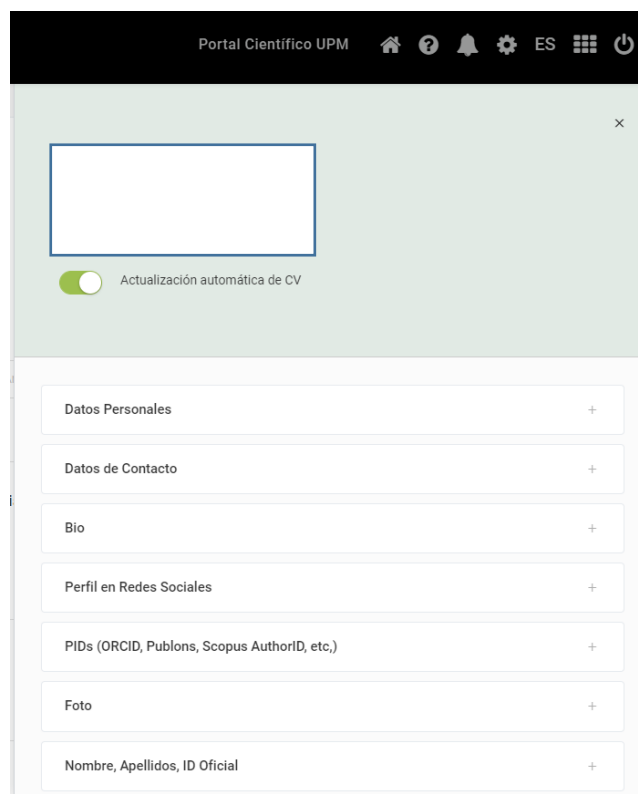
De cara a las actualizaciones automáticas de producción es muy importante mantener actualizados los identificadores personales:

Para ellos seguiremos los siguientes pasos:

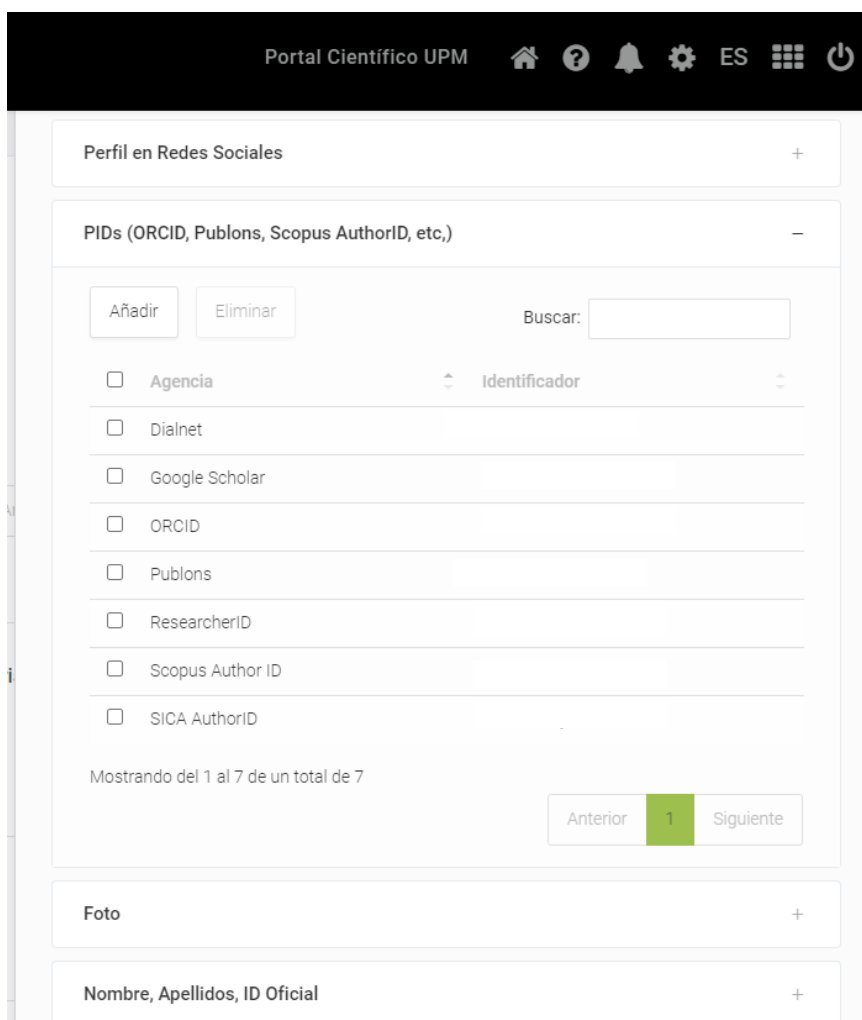
1. Editar Datos Personales



2. Pinchar en PIDs



3. Desde aquí podremos añadir, eliminar o modificar el identificador correspondiente



Formatos de los distintos identificadores:

Orcid:

Formato numérico:

Por ejemplo: 0000-0002-2794-0452

Scopus:

Formato numérico.

Por ejemplo: 7006539514

Research ID:

Formato alfanumérico.

Por ejemplo: B-1215-2017

Publons:

Formato numérico

Por ejemplo: 1343506

ResearchGate:

Formato alfanumérico

Por ejemplo: Usama-Konbr

Dialnet:

Formato numérico

Por ejemplo: 2450253

Google Scholar:

Formato alfanumérico

Por ejemplo: CVyVk2UAAAAJ&hl=es